


*Муниципальное учреждение «Отдел образования»  
администрации городского округа «Город Волжск»*



**Образование  
в цифрах  
2022**

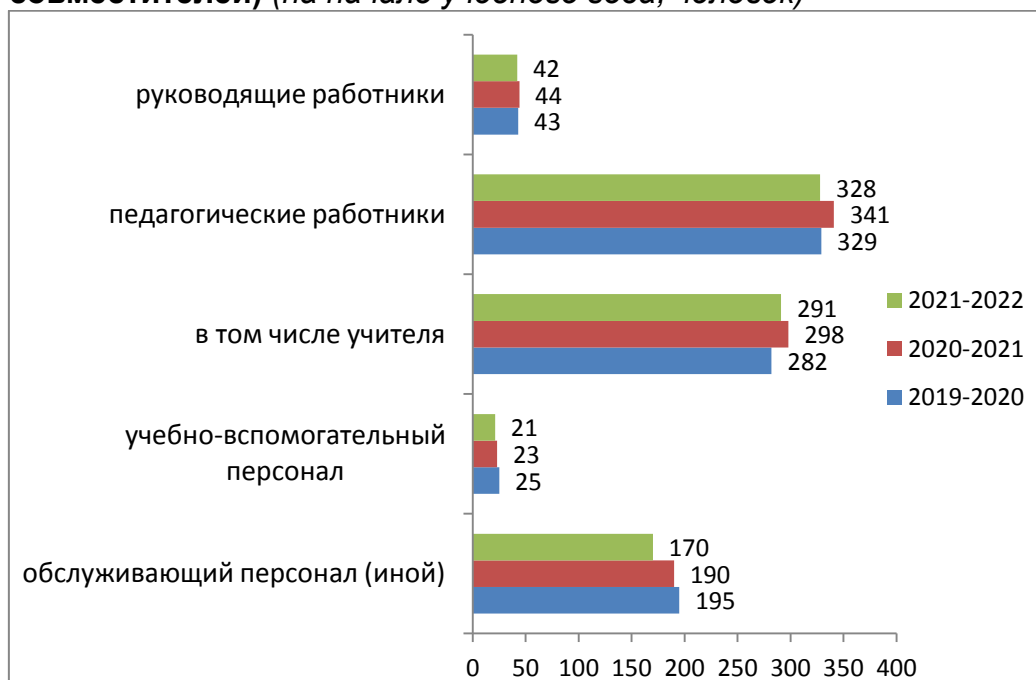
*Августовский  
образовательный форум*

2022

**Численность педагогических работников образовательных организаций**  
(на 01 января; человек)

	2020	2021	2022
<b>ВСЕГО</b>	721	744	727
<b>Дошкольные образовательные организации</b>	306	314	310
<b>Общеобразовательные организации (без вечерних (сменных) общеобразовательных организаций, без внешних совместителей)</b>	329	341	329
<b>Организации дополнительного образования детей</b>	80	83	82
<b>Вечерние (сменные) общеобразовательные организации</b>	6	6	6

**Численность работников общеобразовательных организаций по категориям (без вечерних (сменных) общеобразовательных организаций, внешних совместителей)** (на начало учебного года; человек)



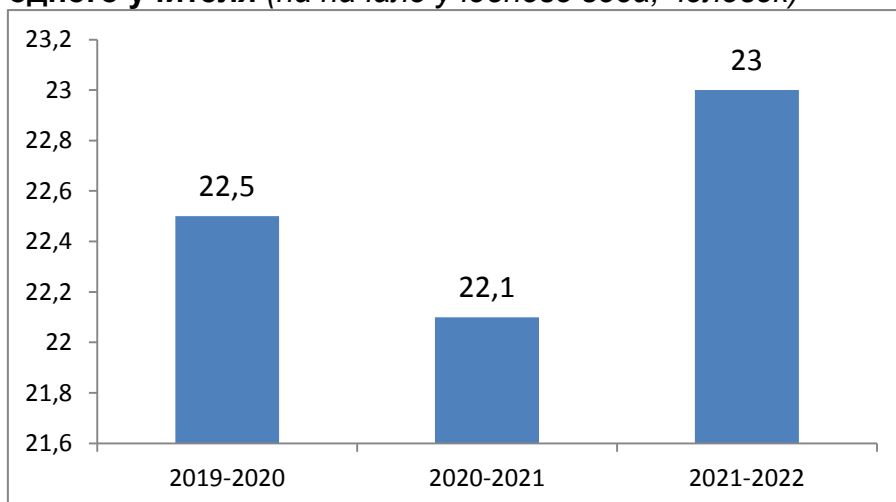
**Структура численности педагогов общеобразовательных организаций по возрастным группам** (на начало учебного года; человек)

	2019-2020			2020-2021			2021-2022		
	СШ	ДОУ	ДОП	СШ	ДОУ	ДОП	СШ	ДОУ	ДОП
<b>ВСЕГО</b>	362	311	95	367	298	99	336	309	69
моложе 25 лет	7	13	3	9	5	5	10	7	5
25-35 лет	35	47	17	32	53	17	37	56	12
35 лет и старше, в т.ч. пенсионного возраста	320	251	75	326	240	77	289	216	52

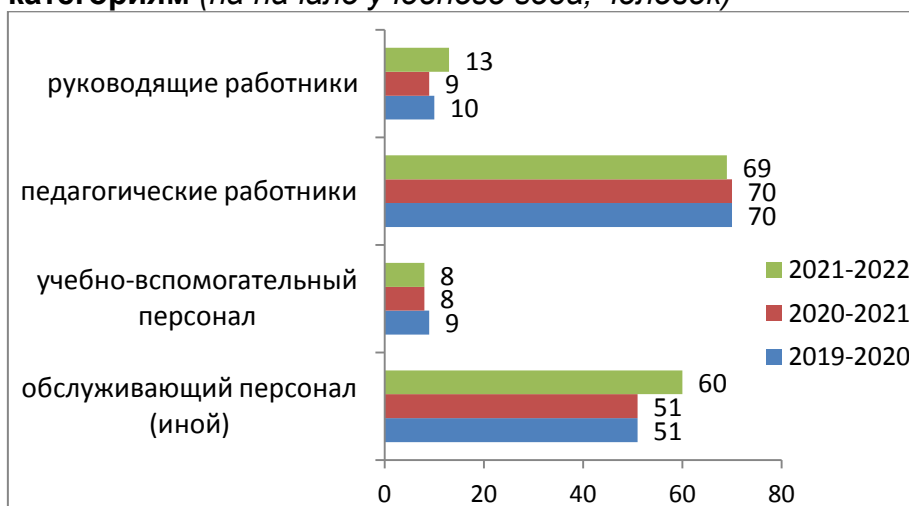
**Структура численности учителей общеобразовательных организаций (без вечерних (сменных) общеобразовательных организаций) по возрастным группам** (на начало учебного года; человек)

	2019/2020	2020/2021	2021/2022
<b>ВСЕГО</b>	282	298	291
моложе 25 лет	7	11	8
25-35 лет	25	26	34
35 лет и старше	177	178	215
в том числе пенсионного возраста	73	83	34

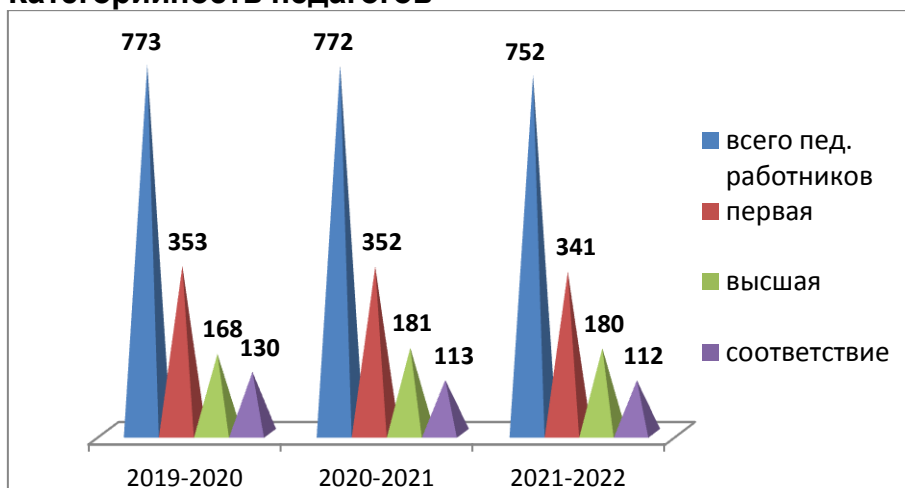
**Численность обучающихся в общеобразовательных организациях (без вечерних (сменных) общеобразовательных организаций) в расчете на одного учителя (на начало учебного года; человек)**



**Численность работников организаций дополнительного образования по категориям (на начало учебного года; человек)**



**Категорийность педагогов**



<b>Численность воспитанников в дошкольных образовательных организациях (на конец года; человек)</b>	<b>2019</b>	<b>2020</b>	<b>2021</b>
	3 821	3 581	3327
<b>Охват детей дошкольным образованием (на конец года; проценты)</b>	<b>2019</b>	<b>2020</b>	<b>2021</b>
	89,1	87,9	95,9

Численность обучающихся в общеобразовательных организациях (на начало учебного года; человек)	2019/2020	2020/2021	2021/2022
	6 459	6 678	6 769

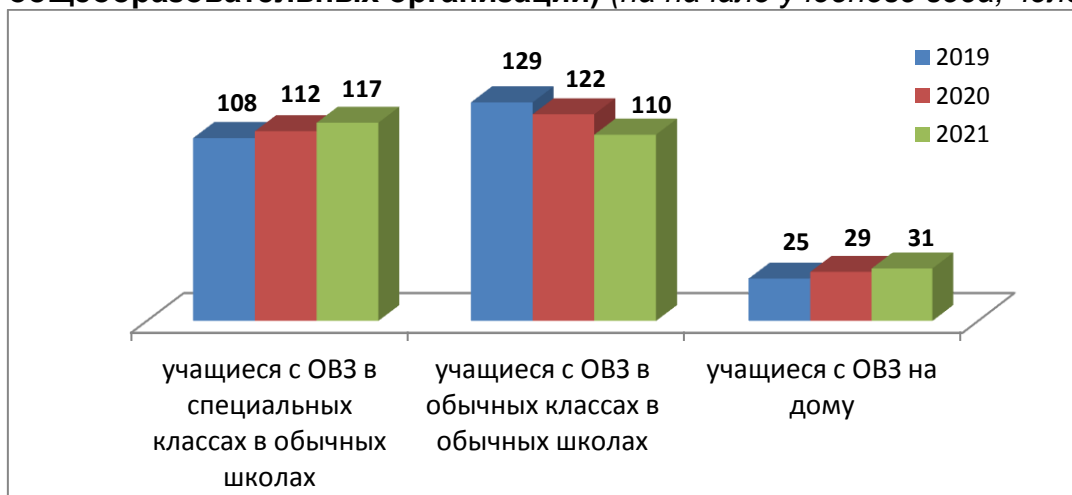
**Численность обучающихся в общеобразовательных организациях во вторую смену (на начало учебного года)**

2019/2020		2020/2021		2021/2022	
количество обучающихся во 2 смену, человек	удельный вес обучающихся во 2 смену, %	количество обучающихся во 2 смену, человек	удельный вес обучающихся во 2 смену, %	количество обучающихся во 2 смену, человек	удельный вес обучающихся во 2 смену, %
264	4,1	232	3,5	281	4,15

**Численность детей-инвалидов, обучающихся в общеобразовательных организациях (без вечерних (сменных) общеобразовательных организаций), в том числе обучающихся на дому (на начало учебного года; человек)**

2019-2020		2020-2021		2021-2022	
дети-инвалиды	в том числе обучающиеся на дому	дети-инвалиды	в том числе обучающиеся на дому	дети-инвалиды	в том числе обучающиеся на дому
99	27	107	29	83	31

**Численность лиц с ограниченными возможностями здоровья, обучающихся в общеобразовательных организациях (без вечерних (сменных) общеобразовательных организаций) (на начало учебного года; человек)**



**Удельный вес численности учителей в возрасте до 35 лет в общей численности учителей общеобразовательных организаций (на начало учебного года; проценты)**

2019/2020	2020/2021	2021/2022
11,11	12,17	14,4

**Численность педагогических работников общеобразовательных организаций, имеющих высшее профессиональное образование (на начало учебного года; человек)**

Высшее образование			в том числе педагогическое		
2019/2020	2020/2021	2021/2022	2019/2020	2020/2021	2021/2022
304	325	309	289	310	298

**Численность педагогических работников общеобразовательных организаций по возрастным категориям (на начало учебного года; человек)**

моложе 25 лет			25-35 лет		
2019/2020	2020/2021	2021/2022	2019/2020	2020/2021	2021/2022
10	15	10	29	30	37

**Численность педагогических работников общеобразовательных организаций по возрастным категориям (на начало учебного года; человек)**

35 лет и старше			Из них пенсионеров		
2019/2020	2020/2021	2021/2022	2019/2020	2020/2021	2021/2022
290	304	289	39	43	49

**Обеспеченность общеобразовательных организаций компьютерами (на начало учебного года)**

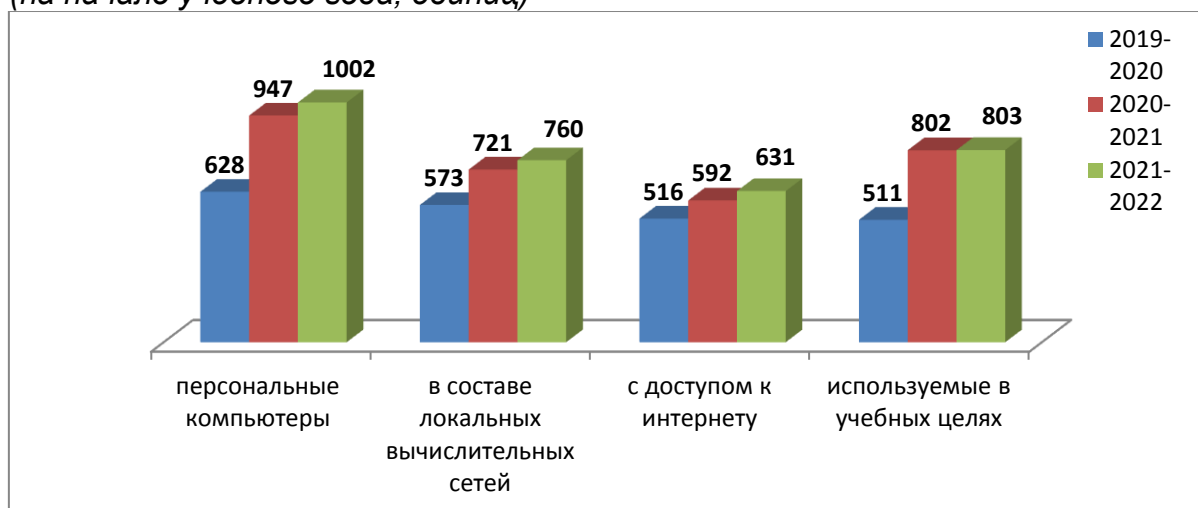
Количество компьютеров, предназначенных для учебных целей			из них удельный вес компьютеров, имеющих подключение к сети Интернет		
2019/2020	2020/2021	2021/2022	2019/2020	2020/2021	2021/2022
498	598	805	81,1	76,0	64

**Распределение общеобразовательных организаций по скорости подключения к сети интернет (на начало учебного года)**

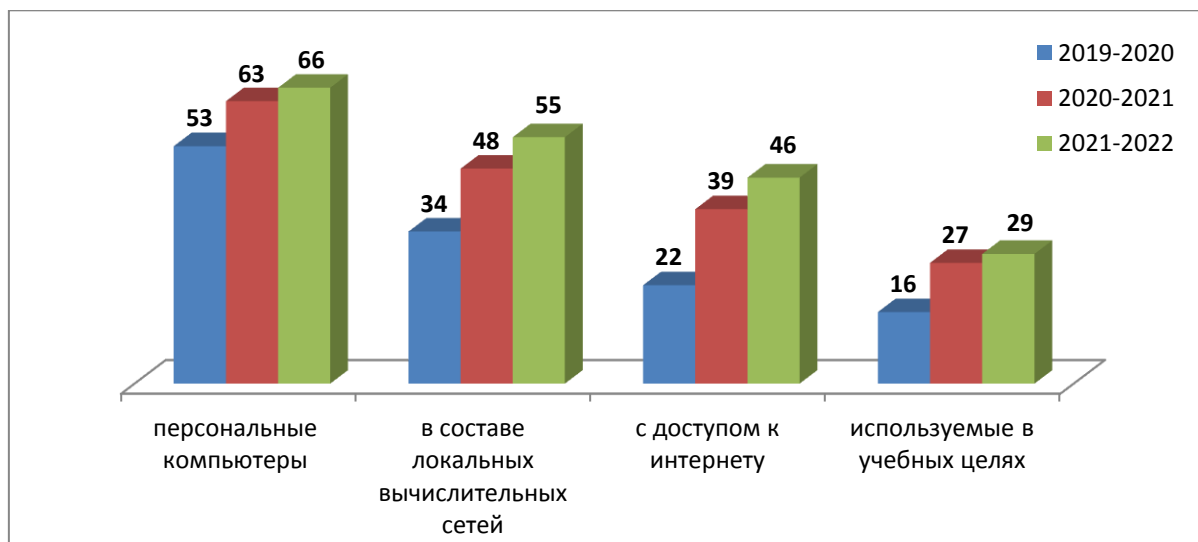
	2019/2020	2020/2021	2021/2022
Скорость подключения к сети Интернет 1-5 Мбит	1	0	0
Скорость подключения к сети Интернет 5 Мбит и выше	10	10	11

**Наличие персональных компьютеров в общеобразовательных организациях (без вечерних (сменных) общеобразовательных организаций)**

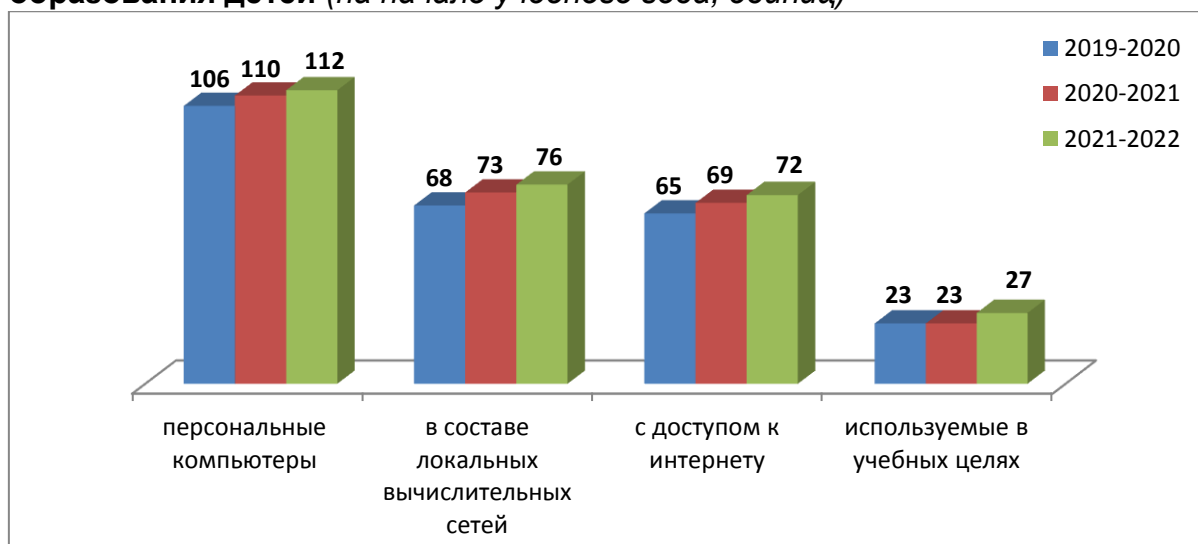
(на начало учебного года; единиц)



**Наличие персональных компьютеров в организациях дополнительного образования детей (на начало учебного года; единиц)**



**Наличие персональных компьютеров в организациях дошкольного образования детей (на начало учебного года; единиц)**



**Количество обучающихся общеобразовательных организаций в расчёте на один компьютер, предназначенный для учебных целей (на начало учебного года)**

2019/2020	2020/2021	2021/2022
13,0	11,2	8,37

**Количество объединений дополнительного образования детей по направлениям деятельности (на конец года)**

Техническое творчество	Социально-гуманитарное	Естественно-научное	Спортивное	Туристско-краеведческое	Художественное творчество
25	106	53	75	9	75

Численность обучающихся в организациях дополнительного образования детей (на 01 января; человек)	2020	2021	2022
	3 630	3 678	6 668

Численность педагогических работников организаций дополнительного образования детей (на 01 января; человек)	2020	2021	2022
	70	70	69

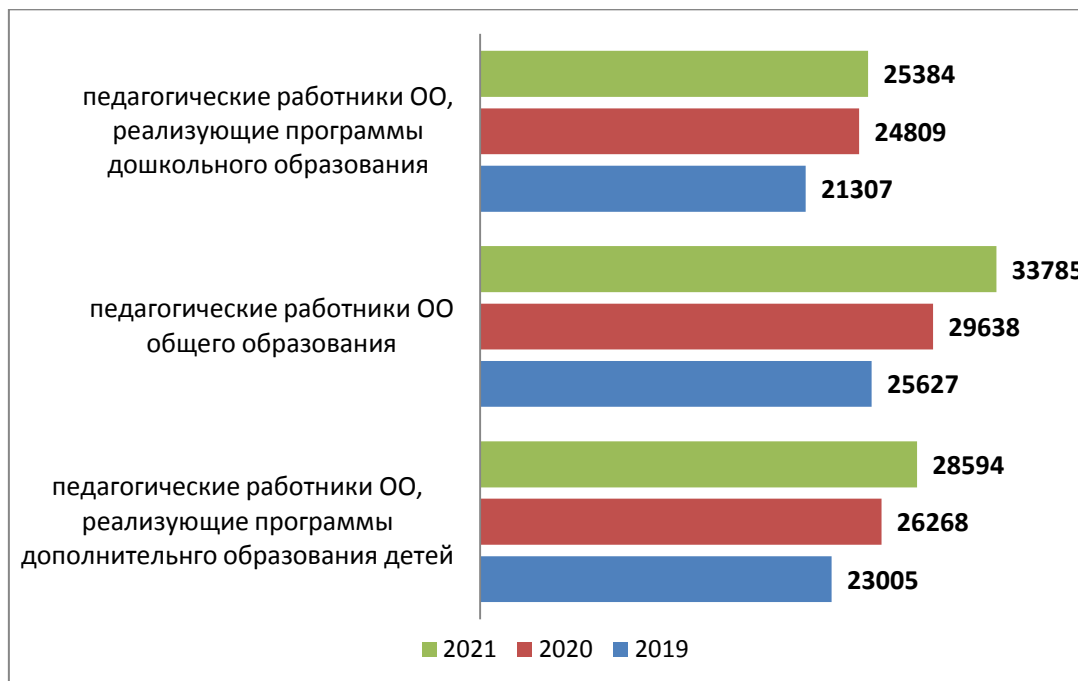
**Численность педагогических работников организаций дополнительного образования детей по возрастным категориям (на конец года; человек)**

моложе 25 лет		25-35 лет		35 лет и старше		Из них пенсионеров	
2020	2021	2020	2021	2020	2021	2020	2021
2	5	3	12	55	52	23	19

**Государственные расходы на образование по уровням бюджетной сферы (тысяч рублей)**

	2019	2020	2021	2022 (6 мес)
<b>ВСЕГО</b>	690173,85	798650,94	868651,00	410092,00
Республиканский бюджет	384380,30	468861,43	463578,69	228855,82
Федеральный бюджет	151,40	18335,70	67977,75	23726,67
Бюджеты муниципальных образований	203480,65	215625,81	236808,10	119830,13
Внебюджетные источники	102155,50	95828,30	100286,46	37679,38

## Средняя заработная плата педагогических работников (рублей)



## Социальный паспорт школ

Количество	2018-2019	2019-2020	2020-2021	2021-2022
состоящих на <b>внутришкольном</b> учёте	137	136	136	136
состоящих на учёте в <b>КДН</b>	46	52	73	63
состоящих на учёте в <b>ПДН</b>	45	45	34	21
совершивших преступление	2	5	3	2
часто пропускающих уроки без уважительной причины	17	17	6	9
семей в СОП (социально-опасном положении) / детей в них	93/133	75/98	86	84
семей, где родители злоупотребляют спиртными напитками/детей в них	39/55	32/57	33/61	41/68

## Результаты участия школ города в муниципальном этапе всероссийской олимпиады школьников по общеобразовательным предметам

МОУ СШ	2020-2021		2021-2022	
	Количество призовых мест	Общekomандное место	Количество призовых мест	Общekomандное место
МОУ ВГЛ	91	1	101	1
МОУ СШ №12	53	2	60	2
МОУ СШ №9	32	3	58	3
МОУ СШ №4	29	4	49	6
МОУ СШ №5	28	5	53	4-5
МОУ СШ №2	22	6	34	7
МОУ СШ №10	10	8	5	8
МОУ СШ №6	20	7	53	4-5
МОУ СШ №1	6	9	3	9
МОУ ОШ №3	1	10	1	11
МОУ О(С)Ш	1	10	2	10

## Итоги участия команды учащихся в региональном этапе всероссийской олимпиады

Учебные годы	Предметы/кол-во мест	кол-во призовых мест
2019-2020	русский язык – 1, право – 1, экология – 2, биология – 1, литература – 1, МХК – 1, физическая культура – 2, экономика – 1, технология – 1, ОБЖ – 3	14
2020-2021	право – 1, экология – 2, обществознание – 1, физика – 2, ОБЖ – 1	7
2021-2022	литература – 2, ОБЖ – 3, МХК – 1, экология – 2, технология – 1	9

**За 2021-2022 учебный год, с целью поощрения и стимулирования работников отрасли, за заслуги в области образования и многолетний добросовестный труд награждены:**

- Благодарностью Главы РМЭ – 3 чел.,
- Нагрудный знак «Почетный работник воспитания и просвещения» РФ – 1 чел.,
- Почетная грамота Министерства просвещения РФ – 5 чел.,
- Почётной грамотой Министерства образования и науки РМЭ – 15 чел.,
- Благодарностью Министерства образования и науки РМЭ – 2 чел.,
- Благодарностью Государственного собрания РМЭ – 5 чел.,
- Почётной грамотой администрации ГО «Город Волжск» – 33 чел.,
- Почётной грамотой гор.собрания депутатов ГО «Город Волжск» – 12 чел.,
- Почётной грамотой «Отдела образования» – 24 чел.

Вакансии	Кол-во ставок
Воспитатель	30,5
Педагог доп.образования	13
Учитель начальных классов	9
Музыкальный руководитель	9,5
Педагог-психолог	11,5
Учитель логопед	5
Инструктор по физкультуре	6
Учитель физической культуры	3
Учитель английского языка	2
Учитель русского языка и литературы	7
Преподаватель-организатор ОБЖ	1
Учитель математики	1
Учитель физики	1
Младший воспитатель	18
Учитель истории	1
Учитель дефектолог	1
Методист	1
Социальный педагог	1
Тьютор	2
Педагог-организатор	1



### Итоги сдачи основного государственного экзамена выпускниками 9-х классов

	2019	2020	2021	2022
Количество выпускников 9-х классов	635	557	594	555
Количество участников ГИА-9	614	х	590	550
Количество выпускников, получивших аттестат с отличием	16	28	25	12
общееобразовательные школы	32	1	69	12
вечерняя школа	11	2	2	0
русский язык	4	х	3,5 (основной период)	4,0
математика	4	х	3,5 (основной период)	3,0
Средний балл по предметам по выбору, которые наиболее часто выбирают выпускники для сдачи экзаменов:			средний балл по контрольным работам	писало (чел.)
обществознание	3	х	3	222
физика	4	х	4	87
биология	3	х	4	48
химия	4	х	4	35
информатика	4	х	3	48
география	3	х	4	136
английский язык			4	4
история			4	5
литература			3	2

### Итоги единого государственного экзамена

	2019	2020	2021	2022
Сдавали ЕГЭ, чел.	216	208	253	193
получили аттестаты об основном среднем образовании, чел.	213	226	252	192
Количество человек, получивших высокие баллы	49	42	65	64
стобалльники	0	1	1	2
Награждено медалью «За особые успехи в учении»	16	27	21	14
Сдавали ГВЭ			8	0

### Сравнительное значение средних баллов по предметам, которые наиболее часто выбирают выпускники 11-х классов

предметы	2020		2021		2022	
	Волжск	РФ	Волжск	РФ	Волжск	РФ
русский	50	71,6	68	74,4	67	68,3
математика	49,7	49,6	55	55,1	61	58,86
физика	50	54,5	53	55,1	49	54
обществознание	56	56,3	55	56,4	59	60

### Подготовка учащихся старших классов по программам профессиональной подготовки на базе профессиональных учреждений

Учреждение профобразования	Профессии	Кол-во прошедших обучение		
		2019-2020	2020-2021	2021-2022
ГБОУ СПО РМЭ «Строительно-промышленный колледж»	Повар, столяр строительный, плиточник-облицовщик	40	40	35
ГБОУ СПО РМЭ «Волжский индустриально-технологический техникум»	Лаборант химического анализа, швея, каменщик	18	25	30

На подготовку образовательных организаций к новому учебному году было затрачено (из различных источников финансирования) тыс.руб.:

	2020	2021	2022
федеральный	0	22286,995	0
республиканский	6953,3	5007,96	30618,3
муниципальный	911,933	187,7	2191,33
внебюджетный	18275,757	13363,065	19483,3
<b>ВСЕГО</b>	<b>26140,99</b>	<b>40845,72</b>	<b>52292,93</b>

#### Федеральный проект «Успех каждого ребёнка»

С 01 сентября 2020 г. открыто 278 новых высокооснащённых ученико-мест дополнительного образования

4 учреждения дополнительного образования:

- Центр развития физической культуры и спорта (физкультурно-спортивная направленность) 50 новых ученико-мест по программе «Дзюдо»
- Волжский экологический центр (естественно-научная направленность) 48 новых ученико-мест по направлению «Школьные лесничества»
- Центр технического творчества (техническая направленность) 24 новых ученико-мест по направлению «Школа безопасности»; «Туризм и краеведение» – 30 новых ученико-мест, «Робототехника» – 30 новых ученико-мест
- Дворец творчества детей и молодежи (туристско-краеведческая направленность) 96 новых ученико-мест по направлениям «Фото-видеостудия», «Робототехника».

В 2021 году 2029 детей прошли обучение по программам дополнительного образования с использованием средств сертификата персонифицированного финансирования и 2150 детей использовали номинал сертификата 2022 году.

#### Индивидуальные образовательные программы

	Количество разработанных ИОП в школе по работе с одаренными детьми	Количество разработанных ИОП в школе для детей, имеющих затруднения в обучении
2021-2022 уч.г.	222	340
2020-2021 уч.г.	321	286
2019-2020 уч.г.	97	153

#### Обеспеченность детей местами в ДОУ (на 01 июня)

	2020	%	2021	%	2022	%
Детей от 1,5 до 7 лет	4080		3757		3469	
Детей, охваченных дошкольным образованием	3835	93,9	3617	96,3	3370	97,1

#### Охват горячим питанием детей в ОО на 01 января 2021г.

	количество		муниципальный бюджет	республиканский бюджет	федеральный бюджет
Дети с ОВЗ	школы		1388961,69		
	ДОУ		1882972,40		
Дети из многодетных семей	ДОУ			8129000,00	
	школы				
1-4 класс			1095,23	109522,75	10842752,49